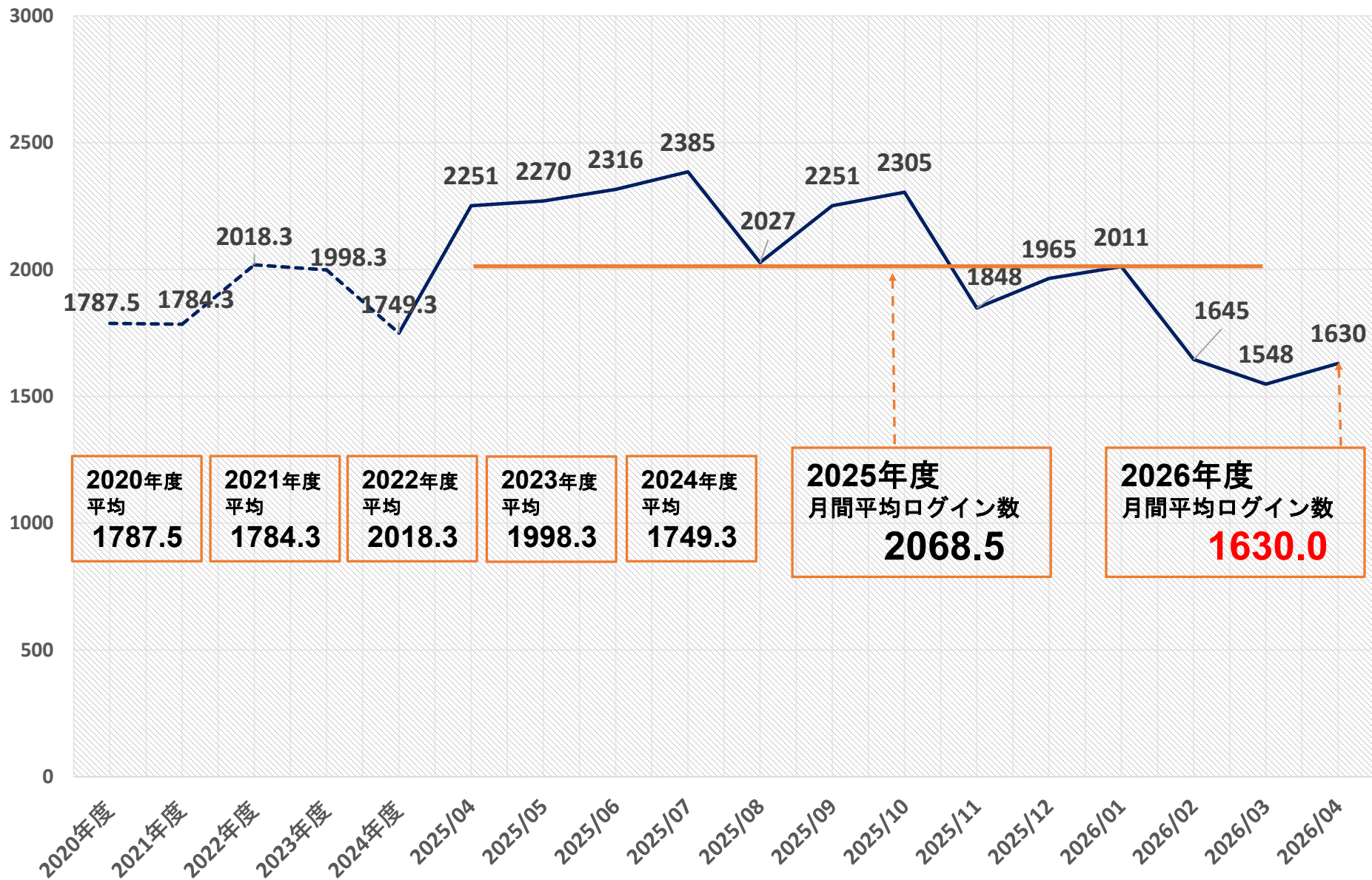
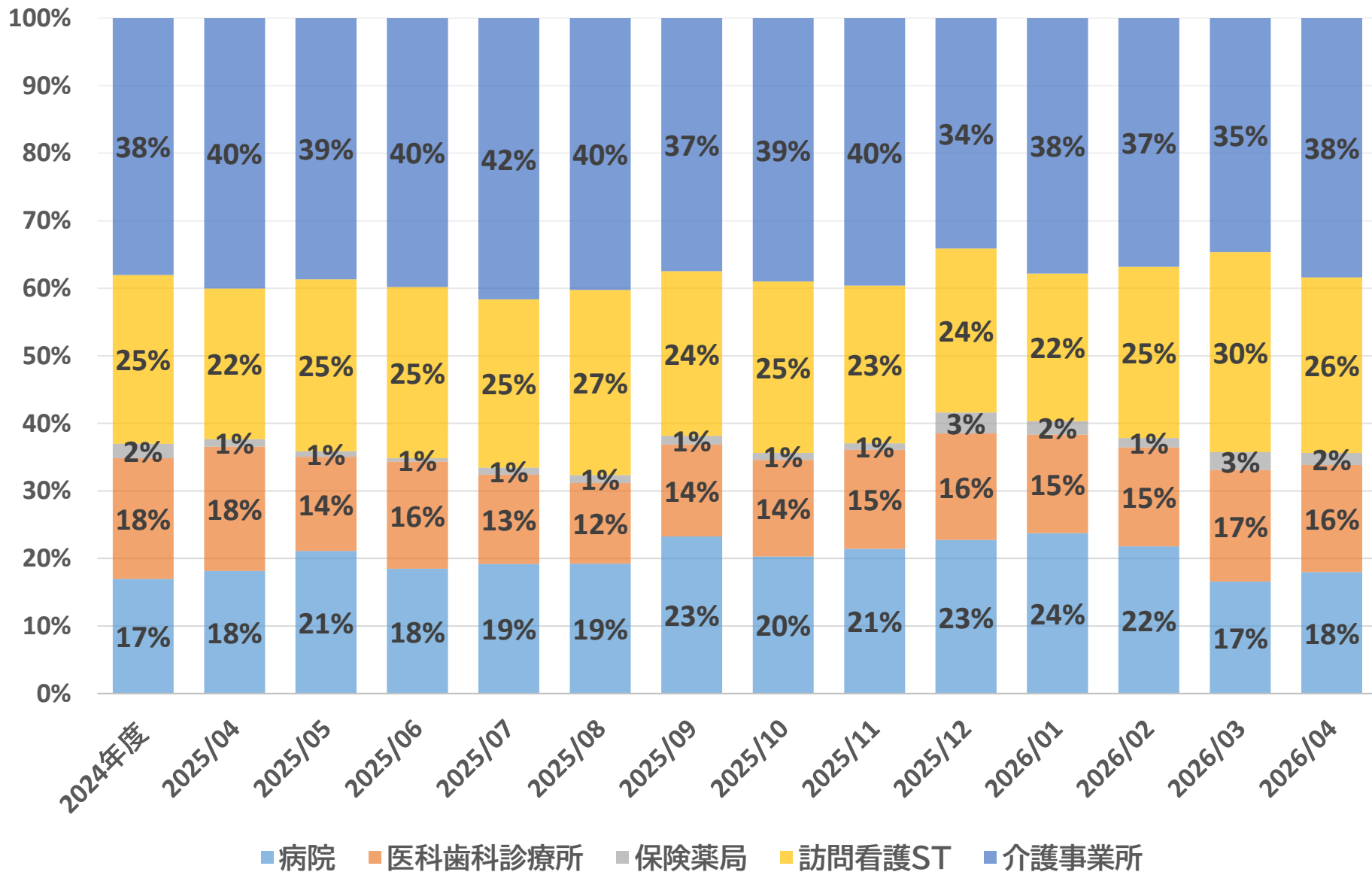


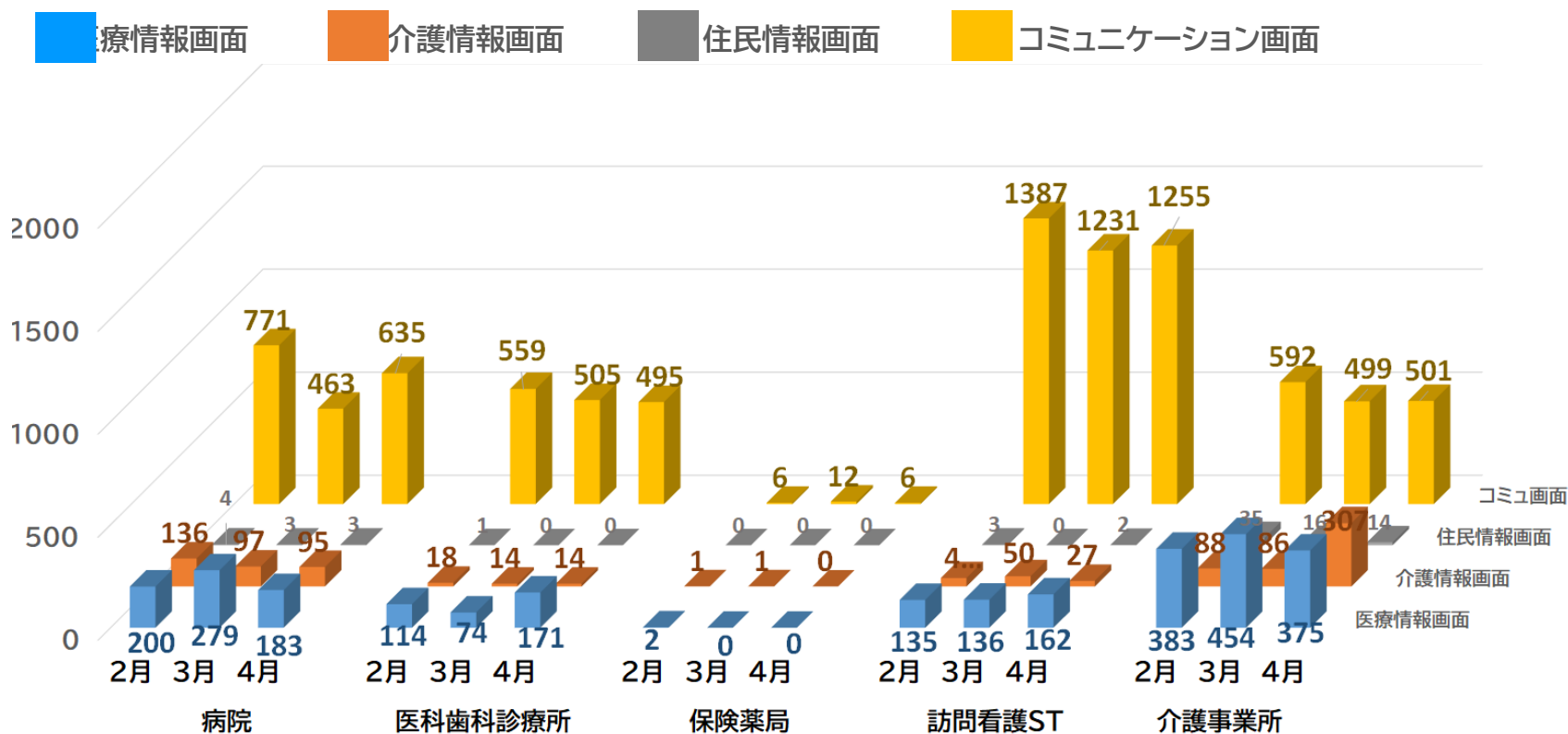
月次ログイン数推移 (2020年度～2026年度)



施設種別ログイン割合



施設区分別・機能画面アクセス数 (2026年2月~2026年4月)



| | 病院 | | | 医科歯科診療所 | | | 保険薬局 | | | 訪問看護ST | | | 介護事業所 | | |
|--------|-----|-----|-----|---------|-----|-----|------|----|----|--------|------|------|-------|-----|-----|
| | 2月 | 3月 | 4月 | 2月 | 3月 | 4月 | 2月 | 3月 | 4月 | 2月 | 3月 | 4月 | 2月 | 3月 | 4月 |
| 医療情報画面 | 200 | 279 | 183 | 114 | 74 | 171 | 2 | 0 | 0 | 135 | 136 | 162 | 383 | 454 | 375 |
| 介護情報画面 | 136 | 97 | 95 | 18 | 14 | 14 | 1 | 1 | 0 | 41 | 50 | 27 | 88 | 86 | 307 |
| 住民情報画面 | 4 | 3 | 3 | 1 | 0 | 0 | 0 | 0 | 0 | 3 | 0 | 2 | 35 | 16 | 14 |
| コミュ画面 | 771 | 463 | 635 | 559 | 505 | 495 | 6 | 12 | 6 | 1387 | 1231 | 1255 | 592 | 499 | 501 |